


# Wibrain *Cube W12C*



INSTALLATIE EN  
GEBRUIKERSHANDLEIDING

**Lees deze instructies aandachtig voordat u deze Cube installeert en in gebruik neemt. Installatie en 1e ingebruikname dient door geautoriseerd elektrotechnisch personeel uitgevoerd te worden.**





# 1. PRODUCT INTRODUCTIE

- 1.1 Deze Cube is ontworpen voor het opladen en opslaan van Tablets & Chromebooks t/m 12 inch, voorzien van USB-C aansluiting
- 1.2 De Cube is voorzien van overstroombeveiliging, overspanningsbeveiliging en kortsluitingsbeveiliging.
- 1.3 De koelventilator en ventilatieopeningen zorgen gezamenlijk voor een aanzienlijke verlaging van de temperatuur van de apparaten tijdens het oplaadproces.
- 1.4 De ingebouwde led-indicatoren geven de oplaadstatus van de apparaten aan.
- 1.5 De ingebouwde EVA schuim mat op de bodem van de Cube beschermt de apparaten tegen uitglijden en krassen tijdens plaatsen en uitnemen

## 2. SPECIFICATIES

	<b>Wibrain, Cube W12C</b>
Ingang	100-240V ~ 50/60Hz 8A
Uitgang	5V/3A,9V/3A,12V/3A,15V/3A,20V/2.25A, 45W per poort
Keuringen	CE/EMC : EN62368.1, IEC62368.1, REACH, RoHS
Elektrische bescherming	Ingebouwde Overstroom-, Overspanning- & kortsluiting beveiliging
Ondersteunde USB-C standaarden	QC2.0, QC3.0, QC4/4+, PD2.0, PD3.0, PPS, FCP, BC1.2.
Afmetingen Cube	500(Breed) 452(Hoog) 390(Diep) mm
Afmetingen per slot	32 (Breed/dik) 290(Hoog) 350(Diep) mm
Gewicht	17.3kg
Voorwaarden werkomgeving	Werktemperatuur: 0°C - 40°C Opslag: -20°C - 50°C Werk vochtigheid:30% - 80% zonder condensatie

### 3. SCHEMATISCHE WEERGAVE



## 4. INSTALLATIE VAN DE CUBE

De Wibrain Cube dient op een vlak werkoppervlak geplaatst te worden, zoals een kast of dressoir. Het is ook mogelijk de Cube aan een stabiele wand te bevestigen m.b.v. de optionele muurbeugel (Plaatsing aan een gipswand is niet mogelijk)

- 4.1 Plaats de Cube waterpas, op een vlak en stabiel oppervlak
- 4.2 Er zijn twee personen nodig voor het optillen van de Cube tijdens montage aan de wand!
- 4.3 Houd de ventilatieopeningen aan de achterzijde vrij om de luchtcirculatie in gang te houden en oververhitting van uw apparaten te voorkomen.  
Houd minimaal 10 cm ruimte tussen de Cube en de wand bij plaatsing op een kast of plank
- 4.4 Plaats de Cube niet in een dichte, ongeventileerde kast ten einde oververhitting van de apparaten te voorkomen

## 5. IN GEBRUIK NAME VAN DE CUBE

(Zie de schematische weergave van de Cube voor de locatie van de hieronder genoemde schakelaars en onderdelen)

- 5.1 Steek de stekker in het stopcontact;
- 5.2 Ontgrendel de roldeur en trek deze naar beneden;
- 5.3 Plaats de apparaten in de Cube;
- 5.4 Sluit de apparaten met een USB-C patchkabel aan op de USB-C slots in de Cube. De ideale lengte voor de USB-C kabel is 35-40 cm;
- 5.5 Zet de stroomschakelaar aan. De Cube begint nu met het laadproces.

## 6. VEILIGHEIDSWAARSCHUWINGEN

- 6.1 De wandcontactdoos moet een beschermende aarddraad hebben;
- 6.2 Schakel de Cube zo weinig mogelijk aan/uit >> zie ook punt 6.5.;
- 6.3 Haal de Cube niet uit elkaar en gebruik het niet in een warme en vochtige omgeving;
- 6.4 Laat onderhoud en reparaties altijd uitvoeren door gekwalificeerde, professionele elektro technici;
- 6.5 Koppel de Cube los van het stopcontact wanneer het langere tijd niet in gebruik is (bijv. tijdens vakanties);
- 6.6 Zorg ervoor dat er tijdens dagelijks gebruik geen vloeistoffen, ontvlambare middelen, explosieven of vuil in de buurt zijn.



## 7. PROBLEMEN OPLOSSEN

De Cube laadt geen apparaten op:

- 7.1 LED brandt niet;
  - A. Controleer of het netsnoer is aangesloten;
  - B. Controleer of de schakelaar is ingeschakeld;
  - C. Probeer een ander netsnoer;
  
- 7.2 LED brandt wel;
  - A. Controleer of de USB-C kabel is aangesloten;
  - B. Probeer een andere USB-C-kabel.

**Als bovenstaande methoden de storing niet verhelpen, neem dan contact op met de klantenservice van Wibrain.**

Service mailadres : [service@wibrain.nl](mailto:service@wibrain.nl) T: 030 - 636 50 90

## 8. AFTER SALES SERVICE EN GARANTIE

De fabriek garandeert dat deze laadrolley vrij is van onvolkomenheden in materiaal en arbeid, voor de periode van 2 jaar vanaf aanschaf, geldig voor elektrische componenten en 5 jaar vanaf aanschaf, geldig voor niet elektrische componenten. Binnen deze garantie periode zal de fabrikant gratis vervangende onderdelen beschikbaar stellen. De fabrikant behoudt zich het recht voor om defecte materialen te inspecteren, om de oorzaak van het defect te achterhalen, voor ze nieuwe onderdelen onder garantie afstuurt. Optioneel meegeleverde verbruiksartikelen zoals USB-C patchkabels zijn uitgesloten van garantie.

De eventueel uit te voeren service werkzaamheden op een Wibrain Cube worden af magazijn Wibrain in Houten uitgevoerd. Informeer bij uw leverancier of ze u aanvullende services biedt.

**Wij adviseren u de verpakking van de Cube te bewaren indien u in de toekomst service nodig mocht hebben.**

Service mailadres : [service@wibrain.nl](mailto:service@wibrain.nl)

T: 030 - 636 50 90

---

**Centenna BV en Wibrain.nl zijn niet aansprakelijk voor eventuele onjuistheden in de specificaties in deze handleiding.**

**Wijzigingen en drukfouten voorbehouden.**



Pakketboot 49  
3991 CH Houten  
The Netherlands

T + 31 [0]30 636 5090  
M + 31 [0]6 551 66 999

info@centenna.nl  
www.centenna.nl

### EU Conformiteitsverklaring

Centenna B.V.  
Pakketboot 49  
3991CH HOUTEN  
Nederland

#### Type omschrijving : Wibrain W12C oplaad Cube

Deze verklaring is opgesteld onder verantwoording van bovengenoemde firma.

Wij verklaren dat de hierboven beschreven producten voldoen aan de gestelde normen binnen de EU m.b.t. elektrische veiligheid, gebruik van giftige stoffen e.d.  
De producten zijn als volgt gecertificeerd:

#### RoHS

#### REACH

#### CE :

**EMC**  
EN 55032  
EN 55035  
EN 61000-3-2  
EN 61000-3-3

**LVD**  
EN 62368-1

*mlaseur*

Houten, 1 December 2021

Maurice M. Laseur  
Directeur

VAT nr. NL 81.10.19.421.B01 - Chamber of Commerce: Utrecht 32073124  
Bank: ABN-AMRO - SWIFT: ABNANL2A Account: NL51ABNA0536870004 Centenna BV Houten

Op al onze leveringen zijn de Algemene Leveringsvoorwaarden van Centenna BV kracht. Ze zijn gedeponeerd bij de KvK te Utrecht onder nr. 32073124. Kijk op [www.centenna.nl](http://www.centenna.nl) voor de voorwaarden.

# **W** **brain**

***Cube***

v2021-1